



MIELIPITEET ALKOHOLIJUOMIEN MYYNNISTÄ 2005

Sisällysluettelo:

| | |
|--|-----------|
| 1 JOHDANTO | Sivu I |
| 2 MIELIPITEET ALKOHOLIJUOMIEN MYYNNIN JÄRJESTÄMISESTÄ MAASSAMME | I |
| LIITETAULUKOT | 10 |

I JOHDANTO

Tässä tutkimusraportissa esitetään yhteenvedo tutkimuksesta, jonka tarkoituksena on ollut selvittää, mistä eri alkoholijuomia pitäisi maassamme saada ostaa. Tutkimusaineisto on kerätty puhelinhaastatteluina 15-28.4.2005 välisenä aikana. Haastatteluja tehtiin yhteensä 1.003. Haastatellut edustavat maamme 15-vuotta täyttäneitä väestöä Ahvenanmaan ulkopuolella.

Tämän tutkimusraportin tarkoituksena on yhteenvedonomaaisesti verbalisoida ja visualisoida tutkimuksen päätuloksia. Tutkimukseen sisältyy erillinen tilasto-osa, jossa esitetään kaikki tutkimustulokset yksityiskohtaisessa taulukkomuodossa. Tutkimusaineiston rakennetiedot selviävät taulukkoraportista.

Tutkimus on toteutettu Päivittäistavarakauppa ry:n toimeksiannosta.

2 MIELIPITEET ALKOHOLIJUOMIEN MYYNNIN JÄRJESTÄMISESTÄ MAASSAMME

Alkoholipoliittiseen mielipideilmastoon liittyen vastaajilta tiedusteltiin sitä, miten eri alkoholijuomien vähittäismyynti ja jakelu pitäisi maassamme järjestää. Etenkin mietojen viinien vapauttamisesta on kiistelty jo kohta miltei parikymmentä vuotta.

Väestöstä valtaosa soisi keskiolutta jatkossakin myytäväksi elintarvikeliikkeistä. Keskiolutta takaisin Alkoon toivoo alle kymmenesosa (9 %) väestöstä.

Suomalaisista reilu kaksi viidesosaa (42 %) olisi valmis siirtämään nelosoluen myynnin vähintäänkin viranomaisen myyntiluvalla toimiviin elintarvikeliikkeisiin.

Mietoja viinejä kohtaan mielipiteet ovat sallivampia kuin vahvaan olueen. Vajaa kolmannes (32 %) väestöstä soisi viinejä myytävän kaikissa elintarvikeliikkeissä ja viranomaisen luvan saaneissa elintarvikeliikkeissä myynnin sallisi viidennes (20 %); ts. enemmistö (52 %) muuttaisi vallitsevaa myyntijärjestelmää.

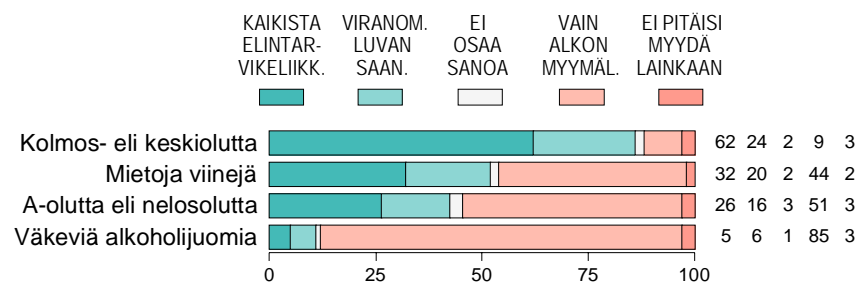
Väkevät juomat halutaan ehdottomasti säilyttää Alkossa (85 %). Vain kymmenesosa (11 %) väestöstä on asenteiltaan niin vapaamielinen, että purkaisi väkevien juomien vähittäismyyntimonopolin.

Kansalaisten suhtautuminen mietojen viinien myynnin järjestelyihin on kutakuinkin samantyyppistä kuin vuosi sitten. Niiden osuus, jotka pitäisivät miedot viinit Alkossa saattaa olla hiegan jopa lisääntynyt vuoden takaisesta.

Kun tarkastellaan tuloksia kymmenen vuoden periodilla käy ilmi se, että nelosoluen ja mietojen viinien vapauttamista puoltavat mielipiteet olivat korkeimmillaan vuosina 1998 ja 1999. Tämän jälkeen kehitys on kulkenut suuntaan, jossa ao. juomat haluttaisiin tarjolla kuluttajille Alkon hyllyiltä. Mielipiteet ovat liikkuneet vuoden 2000 jälkeen suuntaan, jossa ne olivat 80-luvun lopulla. Voidaan jopa sanoa, että nyt eletään aikaa, jossa mielipiteet myyntijärjestelyistä ovat tiukimmillaan.

Alkoholipoliittiset mielipiteet 4/2005

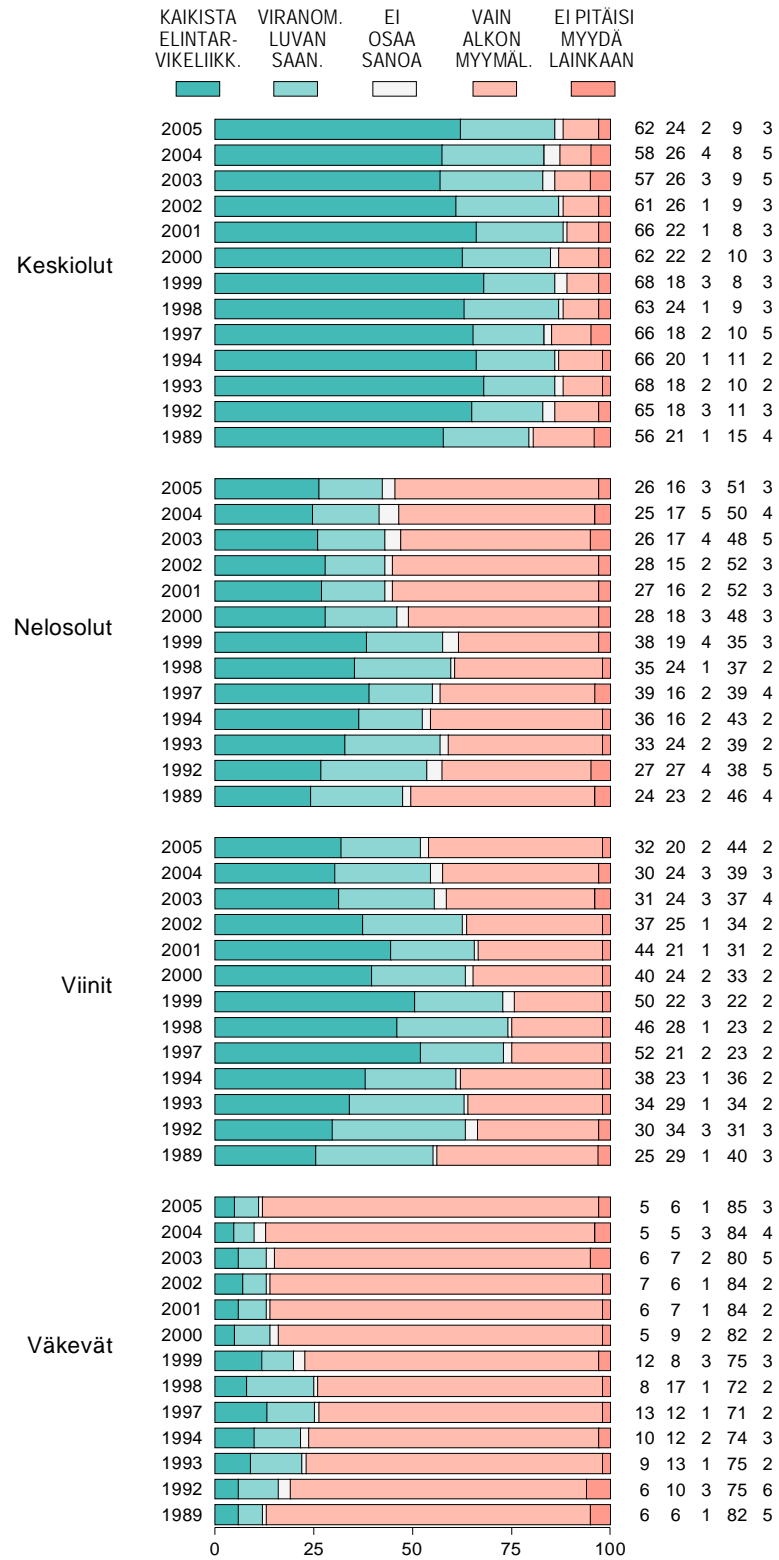
Kuvio 1. MISTÄ ERI ALKOHOLIJUOMIA PITÄISI SAADA OSTAA (%).



TNS Gallup Oy 2005 / PGraphics

Alkoholipoliittiset mielipiteet 4/2005

Kuvio 1t. MISTÄ ERI ALKOHOLIJUOMIA PITÄISI SAADA OSTAA (%).



Mielipiteiden muutosta voi selittää monella eri tavalla. Kansalaisten moraaliasenteet ovat yleisemminkin tiukentuneet viimeisten vuosien aikana. Lisäksi suomalaisten alkoholin kulutus on ollut tuntuva kasvussa, mitä on yleisesti pidetty enemmän tai vähemmän ongelmallisena asiana. Julkisuudessa on huolestuneeseen sävyyn keskusteltu lisääntyneen alkoholin kulutuksen seurausvaikutuksista. Nämä tekijät ovat ehkä osaltaan olleet vaikuttamassa myös siihen, mistä kansalaisten mielestä alkoholijuomia pitäisi saada ostaa. Viime vuosina on julkisuudessa esitetty myös varauksellisia kysymyksiä siitä, mikä vaikutus mietojen viinien tuomisella elintarvikeliikkeisiin olisi viinivalikoimien runsauteen ja sitä kautta väestön kulutustottumuksiin.

Sukupuolella on yhteyttä mielipiteisiin alkoholijuomien myynnin järjestämisestä. Miehet ovat odotetusti jonkin verran vapaamielisempiä kuin naiset. Naisten suhtautuminen vähittäismyyntimonopolin purkamiseen on viimeksi kuluneen vuoden aikana kielteistynyt jonkin verran. Naisten mielenmuutos oli havaittavissa jo vuosi sitten tehdyssä tutkimuksessa.

Naisten ja miesten välisistä eroista voi esimerkinomaisesti mainita seuraavaa:

- Kun miehistä 54 % luovuttaisi nelosoluen myyntioikeudet viranomaisen luvalla toimiviin tai kaikkiin elintarvikeliikkeisiin, niin naisista tällä tavalla suhtautuu vain 31 %. Naiset suhtautuvat nelosoluen myyntioikeuksien laajentamisen aiempaa kielteisemmin ja miehet aiempaa myönteisemmin.
- Kun miehistä 56 % luovuttaisi mietojen viinien myyntioikeudet viranomaisen luvalla toimiviin tai kaikkiin elintarvikeliikkeisiin, niin naisista tällä tavalla suhtautuu 46 %. Naiset suhtautuvat viinien vapauttamiseen aiempaa kielteisemmin.
- Kun miehistä 15 % luovuttaisi väkevien juomien myyntioikeudet viranomaisen luvalla toimiviin tai kaikkiin elintarvikeliikkeisiin, niin naisista tällä tavalla suhtautuu vain 7 %.

lällä on yhteyttä myyntijärjestelyitä koskeviin mielipiteisiin. Keskeisimmät iän mukaiset havainnot ovat seuraavat:

- Nuorten (alle 25-vuotiaiden) (57 %) ja nuorten aikuisten (25-34-vuotiaiden) (50 %) keskuudessa on keskimäärää enemmän niitä, jotka soisivat nelosolutta myytävän elintarvikeliikkeissä. Halukkuus siirtää nelosolut elintarvikeliikkeisiin on lisääntynyt näiden ryhmien keskuudessa viime vuodesta.
- 35-49-vuotiaiden keskuudessa on runsaasti (60 %) niitä, jotka haluaisivat elintarvikeliikkeissä myytävän mietoja viinejä. Suhtautuminen on pysytellyt kutakuinkin ennallaan viime vuodesta.
- Eläkeikäiset (yli 64-vuotiaat) ovat muuta väestöä useammin sitä mieltä, että eri alkoholijuomia pitäisi myydä vain Alkon myymälöissä tai ei laisinkaan.

Koulutustasolla on tavallisesti ollut yhteyttä näkemyksiin. Etenkin korkeakoulu- ja opistotason tutkinnon suorittaneet väestöryhmät ovat suhtautuneet keskimäärää suopeammin ajatukseen viinien ja vahvan oluen myynnin sallimisesta joko kaikissa tai viranomaisen luvan saaneissa elintarvikeliikkeissä. Näin on pääsääntöisesti myös tässä tutkimuksessa etenkin kun kyse viineistä. Kuitenkin korkea-asteen tutkinnon suorittaneiden suhtautuminen on muuttunut vuoden aikana selvästi varauksellisemmaksi nelosoluen suhteen.

Tulotaso selittää mielipiteitä samansuuntaisesti. Mitä parempituloisia väestöryhmiä tarkastellaan, sitä suopeammin suhtaudutaan mietojen viinien ja nelosoluen myyntijärjestelyiden muuttamiseen siten, että niitä saisi elintarvikeliikkeistä.

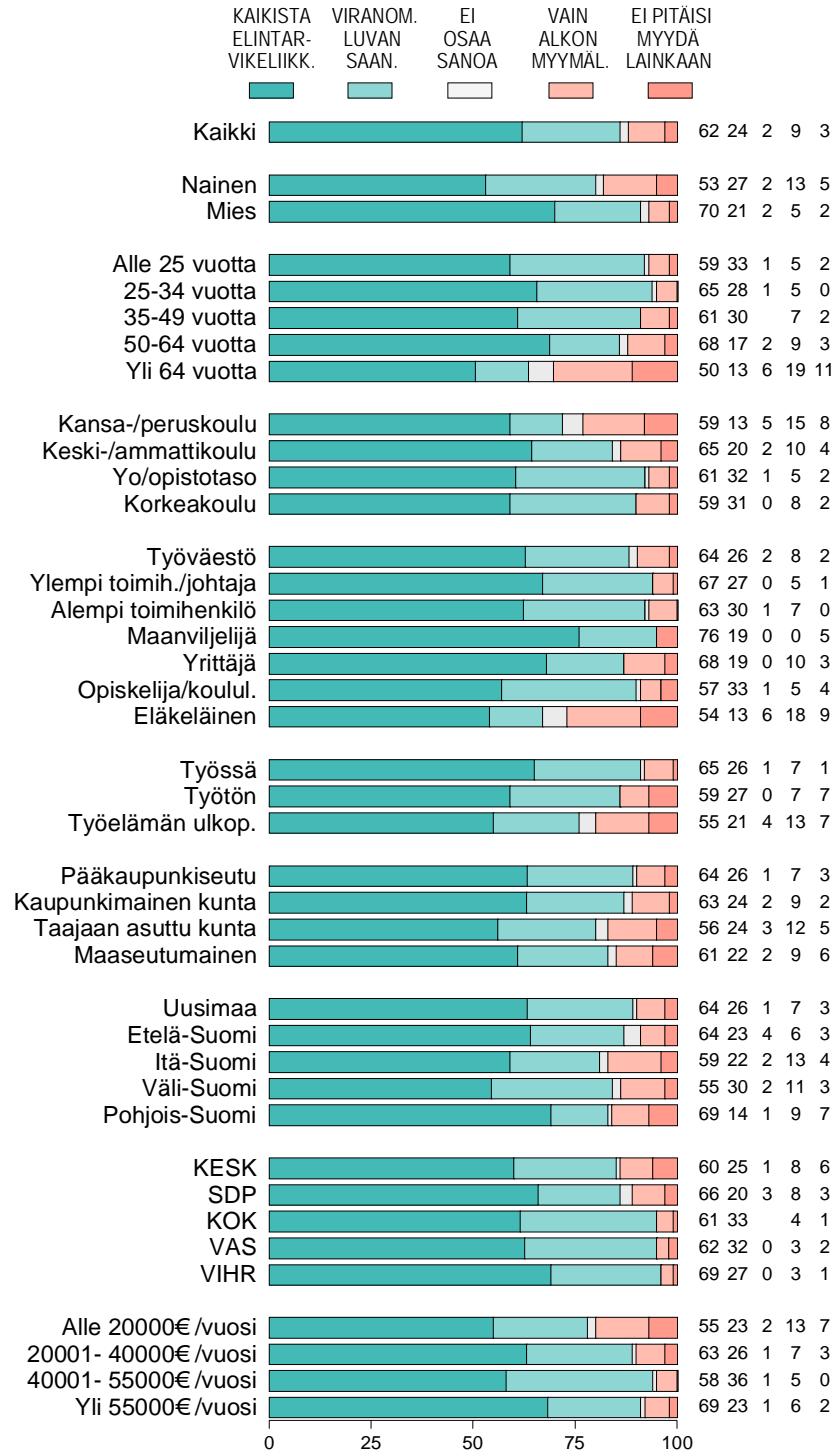
Ammattiryhmittäiset erot ilmenevät siten, että muutoshakuisimpia viinien osalta ovat yrittäjät, johtajat ja ylemmät toimihenkilöt, jotka myös käyttävät viinejä keskimäärää useammin. Eläkeläiset ovat varauksellisempia. Ylemmät toimihenkilöt, yrittäjät ja opiskelijat ovat taipuvaisia kannattamaan nelosoluen myynnin sallimista elintarvikeliikkeissä.

Pääkaupunkiseudun ja Uudenmaan asukkaat ovat hieman muuta väestöä innokkaammin rukkaamassa alkoholijuomien nykyisiä myyntijärjestelyjä uusiksi.

Puoluekanta selittää mielipiteitä alkoholijuomien myynnin järjestelyistä. Keskimäärää vaipaamielisempiä ovat Kokoomuksen ja vihreiden kannattajat. Keskustan kannattajat sen sijaan suhtautuvat ajatukseen nelosoluen ja mietojen viinien siirtämisestä elintarvikeliikkeisiin keskimäärää kielteisemmin. Keskustan kannattajien varauksellisuus on jonkin verran lisääntynyt vuoden takaisesta. Sen sijaan Kokoomuksen kannattajat suhtautuvat viinien siirtämiseen elintarvikeliikkeisiin jonkin verran aiempaa myönteisemmin.

Alkoholipoliittiset mielipiteet 4/2005

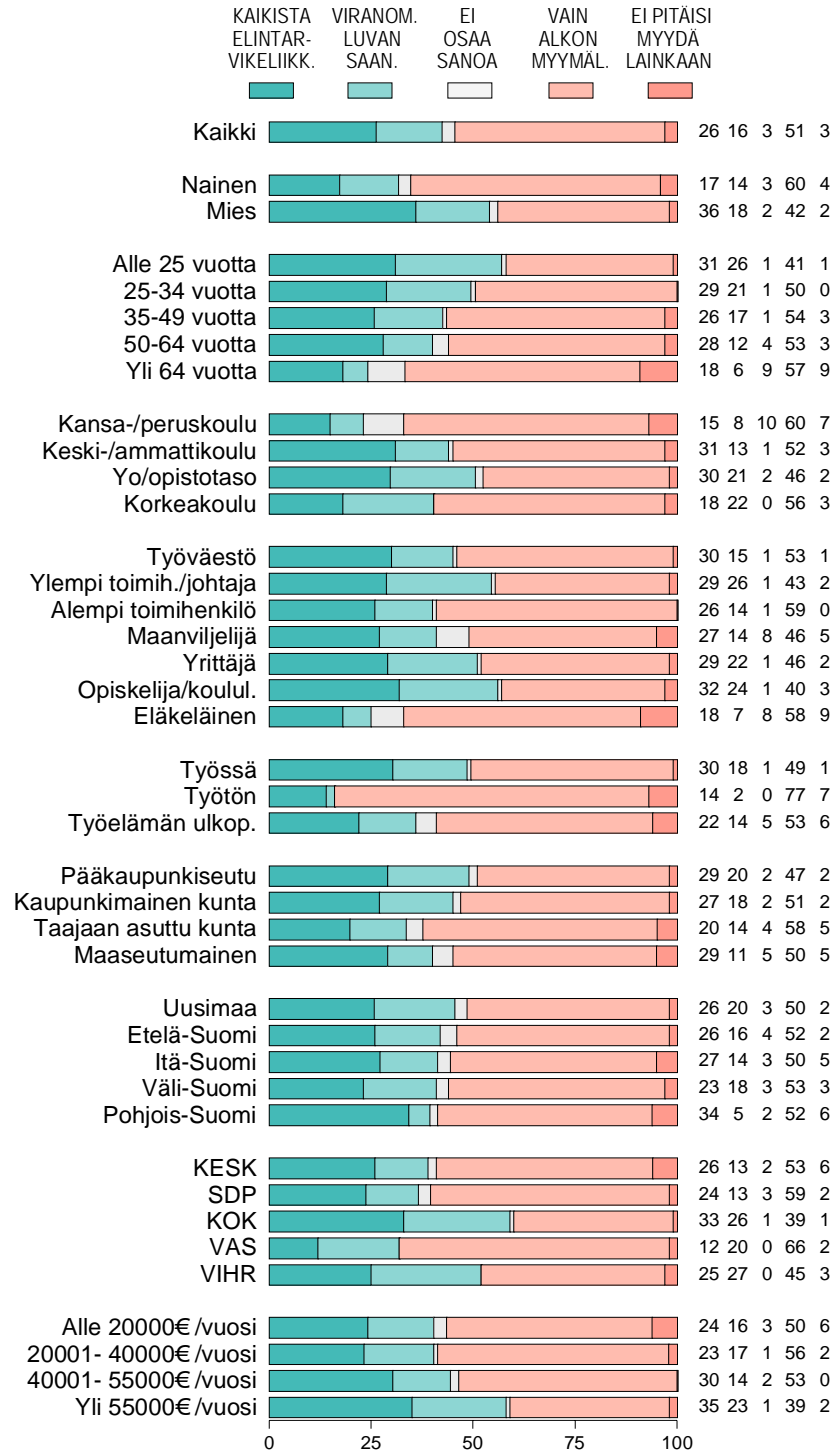
Kuvio 1-1. MISTÄ ERI ALKOHOLIJUOMIA PITÄISI SAADA OSTAA: KOLMOS- ELI KESKIOLUTTA (%).



TNS Gallup Oy 2005 / PGraphics

Alkoholipoliittiset mielipiteet 4/2005

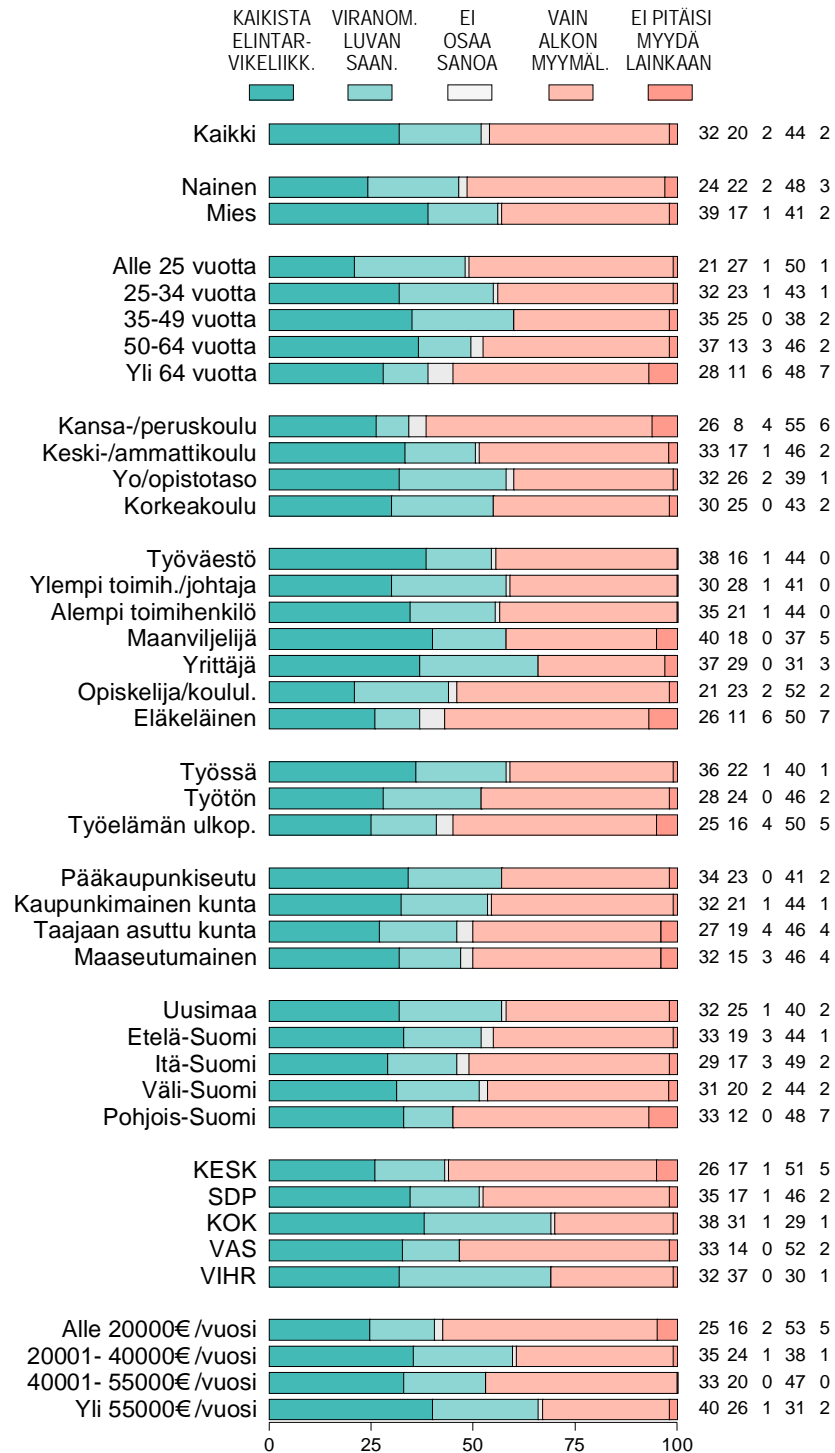
Kuvio 1-2. MISTÄ ERI ALKOHOLIJUOMIA PITÄISI SAADA OSTAA: A-OLUTTA ELI NELOSOLUTTA (%).



TNS Gallup Oy 2005 / PGraphics

Alkoholipoliittiset mielipiteet 4/2005

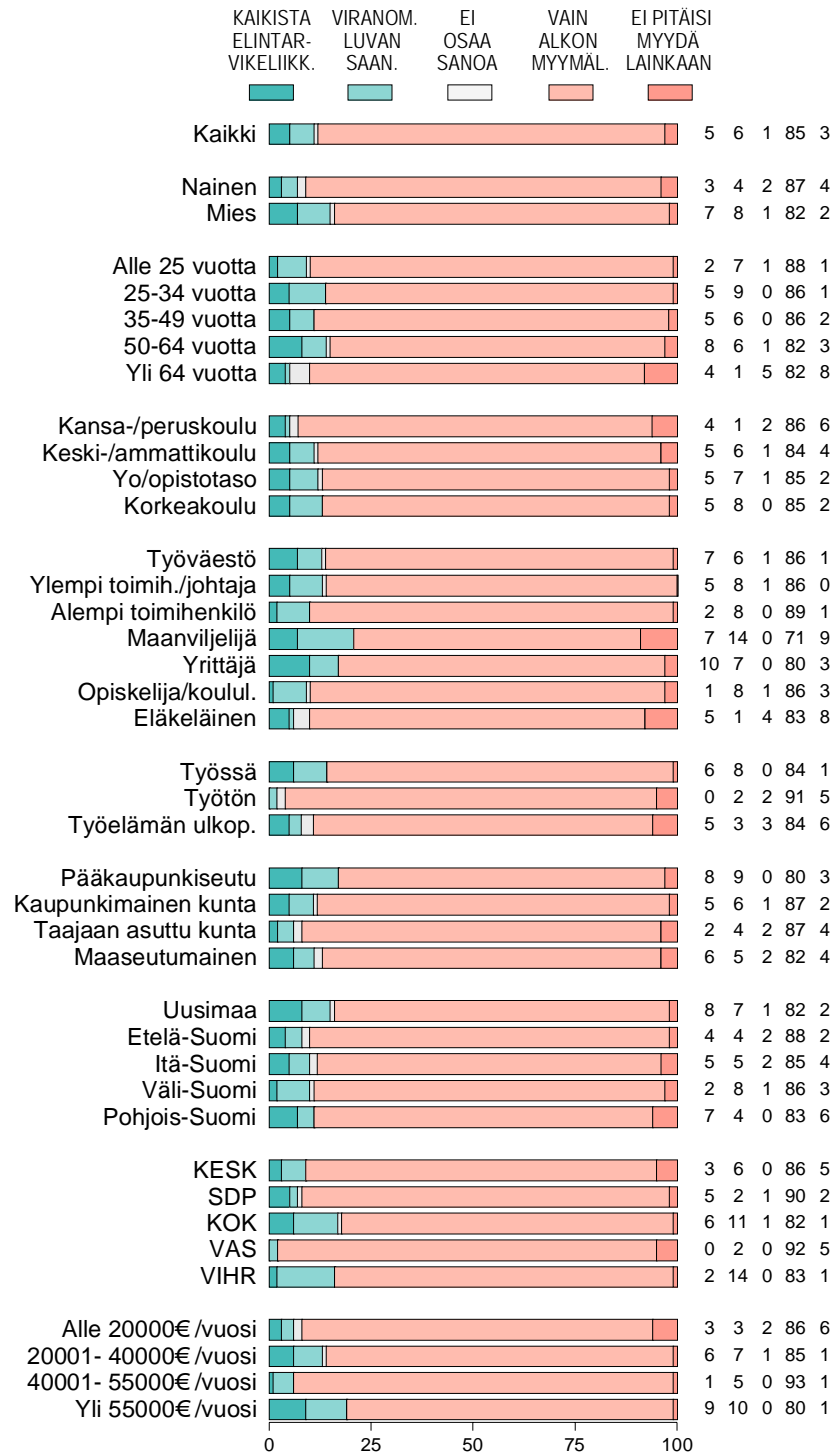
Kuvio 1-3. MISTÄ ERI ALKOHOLIJUOMIA PITÄISI SAADA OSTAA: MIETOJA VIINEJÄ (%).



TNS Gallup Oy 2005 / PGraphics

Alkoholipoliittiset mielipiteet 4/2005

Kuvio 1-4. MISTÄ ERI ALKOHOLIJUOMIA PITÄISI SAADA OSTAA: VÄKEVIÄ ALKOHOLIJUOMIA (%).



LIITETAULUKOT:

MIELIPIITEET ALKOHOLIJUOMIEN MYNNISTÄ 2005

| | SUKUPUOLI | | IKÄ | | | | UUSI NUTS 2 (Suuralueet) | | | | KUNTARYHMIÄ | | | | | |
|---|-----------|------|-------|-------|-------|-------|--------------------------|--------------|-----------------|---------------|-----------------|-------------------|-------------------------|-----------------------------------|----------------------------|-----------------------------------|
| | Nainen | Mies | 15-24 | 25-34 | 35-49 | 50-64 | 65- | Uusi- maa | Etelä- Suomi | Itä- Suomi | Länsi- Suomi | Pohjois- Suomi | Pää- kaup.- seutu | Kau- punki- mainen kunta | Taajaan asuttu kunta | Maa- seutu- mainen kunta |
| TOTAL | | | | | | | | | | | | | | | | |
| TOTAL (painottomaton) | 1003 | 501 | 169 | 205 | 180 | 238 | 211 | 264 | 222 | 144 | 261 | 112 | 192 | 406 | 183 | 222 |
| (painotettu) | 1003 | 507 | 496 | 159 | 157 | 280 | 149 | 278 | 220 | 128 | 256 | 121 | 189 | 435 | 177 | 203 |
| <MON1> Mistä maassamme pitäisi saada ostaa kolmos- eli keskiolutta? Valitkaa joku seuraavista vaihtoehtoista. | | | | | | | | | | | | | | | | |
| Kaikista elintarvikeliikkeistä | 62 | 53 | 70 | 59 | 65 | 61 | 68 | 64 | 59 | 55 | 69 | 64 | 64 | 63 | 56 | 61 |
| Viranomaisen luvan saaneista elintarvikeliikkeistä | 24 | 27 | 21 | 33 | 28 | 30 | 17 | 26 | 23 | 30 | 14 | 26 | 24 | 24 | 22 | 22 |
| Vain Alkon myymälöistä | 9 | 13 | 5 | 5 | 7 | 9 | 19 | 7 | 6 | 11 | 9 | 7 | 9 | 9 | 12 | 9 |
| Ei pitäisi myydä lainkaan | 3 | 5 | 2 | 2 | * | 2 | 3 | 3 | 3 | 3 | 7 | 3 | 2 | 2 | 5 | 6 |
| Ei osaa sanoa | 2 | 2 | 2 | 1 | 1 | * | 2 | 1 | 4 | 2 | 1 | 1 | 1 | 2 | 3 | 2 |
| <MON2> Mistä maassamme pitäisi saada ostaa A-olutta eli nelosolutta? Valitkaa joku seuraavista vaihtoehtoista. | | | | | | | | | | | | | | | | |
| Kaikista elintarvikeliikkeistä | 26 | 17 | 36 | 31 | 29 | 26 | 18 | 26 | 26 | 27 | 23 | 34 | 29 | 27 | 20 | 29 |
| Viranomaisen luvan saaneista elintarvikeliikkeistä | 16 | 14 | 18 | 26 | 21 | 17 | 6 | 20 | 16 | 14 | 18 | 5 | 20 | 18 | 14 | 11 |
| Vain Alkon myymälöistä | 51 | 60 | 42 | 41 | 50 | 54 | 57 | 50 | 52 | 50 | 53 | 52 | 47 | 51 | 58 | 50 |
| Ei pitäisi myydä lainkaan | 3 | 4 | 2 | 1 | * | 3 | 9 | 2 | 2 | 5 | 3 | 6 | 2 | 2 | 5 | 5 |
| Ei osaa sanoa | 3 | 3 | 2 | 1 | 1 | 1 | 4 | 3 | 4 | 3 | 3 | 2 | 2 | 2 | 4 | 5 |
| <MON3> Mistä maassamme pitäisi saada ostaa mietoja viinejä? Valitkaa joku seuraavista vaihtoehtoista. | | | | | | | | | | | | | | | | |
| Kaikista elintarvikeliikkeistä | 32 | 24 | 39 | 21 | 32 | 35 | 37 | 32 | 33 | 29 | 31 | 33 | 34 | 32 | 27 | 32 |
| Viranomaisen luvan saaneista elintarvikeliikkeistä | 20 | 22 | 17 | 27 | 23 | 25 | 13 | 25 | 19 | 17 | 20 | 12 | 23 | 21 | 19 | 15 |
| Vain Alkon myymälöistä | 44 | 48 | 41 | 50 | 43 | 38 | 46 | 40 | 44 | 49 | 44 | 48 | 41 | 44 | 46 | 46 |
| Ei pitäisi myydä lainkaan | 2 | 3 | 2 | 1 | 1 | 2 | 7 | 2 | 1 | 2 | 2 | 7 | 2 | 1 | 4 | 4 |
| Ei osaa sanoa | 2 | 2 | 1 | 1 | 1 | - | 3 | 1 | 3 | 3 | 2 | - | * | 1 | 4 | 3 |
| <MON4> Mistä maassamme pitäisi saada ostaa väkeviä alkoholi juomia? Valitkaa joku seuraavista vaihtoehtoista. | | | | | | | | | | | | | | | | |
| Kaikista elintarvikeliikkeistä | 5 | 3 | 7 | 2 | 5 | 5 | 8 | 8 | 4 | 5 | 2 | 7 | 8 | 5 | 2 | 6 |
| Viranomaisen luvan saaneista elintarvikeliikkeistä | 6 | 4 | 8 | 7 | 9 | 6 | 1 | 7 | 4 | 5 | 8 | 4 | 9 | 6 | 4 | 5 |
| Vain Alkon myymälöistä | 85 | 87 | 82 | 88 | 86 | 86 | 82 | 82 | 88 | 85 | 86 | 83 | 80 | 87 | 87 | 82 |
| Ei pitäisi myydä lainkaan | 3 | 4 | 2 | 1 | 1 | 2 | 3 | 2 | 2 | 4 | 3 | 6 | 3 | 2 | 4 | 4 |
| Ei osaa sanoa | 1 | 2 | 1 | 1 | * | - | 1 | 1 | 2 | 2 | 1 | - | * | 1 | 2 | 2 |

MIELIPIITEET ALKOHOLIJUOMIEN MYNNISTÄ 2005

| | ÄÄNESTÄISI NYT | | | | | | | | | | TULOT | | | | | | | | | | TALOUDEEN KOKO | | | |
|---|----------------|------------|------------|------------|----------|----------|-------------------|-----------------------|-------------|------------|---------------|------------|---------------|------------|------------|------------|-----------|---|---|---|----------------|------|---------------|--|
| | TOTAL | KESK | SDP | KOK | VAS | VIHR | Muut puo- luet | Ei äänes- täisi | Alle 20000€ | | 20001- 40000€ | | 40001- 55000€ | | Yli 55000€ | | 1 | 2 | 3 | 4 | | | | |
| | | | | | | | | | /vuosi | /vuosi | /vuosi | /vuosi | /vuosi | /vuosi | hiö | hiöä | | | | | hiöä | hiöä | Yli 4 hiöä | |
| TOTAL (painottamaton) (painotettu) | 1003 1003 | 174 164 | 140 136 | 149 157 | 31 32 | 67 72 | 46 47 | 354 356 | 221 195 | 263 258 | 131 142 | 120 142 | 247 226 | 396 379 | 158 155 | 108 131 | 92 111 | | | | | | | |
| <MON1> Mistä maassamme pitäisi saada ostaa kolmos- eli keskiolutta? Valitkaa joku seuraavista vaihtoehtoista. | | | | | | | | | | | | | | | | | | | | | | | | |
| Kaikista elintarvikeliikkeistä | 62 | 60 | 66 | 61 | 62 | 69 | 62 | 60 | 55 | 63 | 58 | 69 | 59 | 64 | 62 | 60 | 62 | | | | | | | |
| Viranomaisen luvan saaneista elintarvikeliikkeistä | 24 | 25 | 20 | 33 | 32 | 27 | 12 | 22 | 23 | 26 | 36 | 23 | 23 | 21 | 27 | 35 | 22 | | | | | | | |
| Vain Alkon myymälöistä | 9 | 8 | 8 | 4 | 3 | 3 | 21 | 11 | 13 | 7 | 5 | 6 | 13 | 7 | 7 | 5 | 12 | | | | | | | |
| Ei pitäisi myydä lainkaan | 3 | 6 | 3 | 1 | 2 | 1 | 5 | 4 | 7 | 3 | - | 2 | 3 | 5 | 3 | - | 4 | | | | | | | |
| Ei osaa sanoa | 2 | 1 | 3 | * | - | - | - | 4 | 2 | 1 | 1 | 1 | 3 | 2 | 1 | - | 1 | | | | | | | |
| <MON2> Mistä maassamme pitäisi saada ostaa A-olutta eli nelosolutta? Valitkaa joku seuraavista vaihtoehtoista. | | | | | | | | | | | | | | | | | | | | | | | | |
| Kaikista elintarvikeliikkeistä | 26 | 26 | 24 | 33 | 12 | 25 | 20 | 27 | 24 | 23 | 30 | 35 | 28 | 26 | 28 | 23 | 27 | | | | | | | |
| Viranomaisen luvan saaneista elintarvikeliikkeistä | 16 | 13 | 13 | 26 | 20 | 27 | - | 12 | 16 | 17 | 14 | 23 | 16 | 14 | 13 | 23 | 20 | | | | | | | |
| Vain Alkon myymälöistä | 51 | 53 | 59 | 39 | 66 | 45 | 69 | 52 | 50 | 56 | 53 | 39 | 49 | 51 | 54 | 54 | 47 | | | | | | | |
| Ei pitäisi myydä lainkaan | 3 | 6 | 2 | 1 | 2 | 3 | 7 | 3 | 6 | 2 | - | 2 | 2 | 4 | 4 | 1 | 3 | | | | | | | |
| Ei osaa sanoa | 3 | 2 | 3 | 1 | - | - | 4 | 5 | 3 | 1 | 2 | 1 | 5 | 4 | 1 | - | 2 | | | | | | | |
| <MON3> Mistä maassamme pitäisi saada ostaa mietoja viinejä? Valitkaa joku seuraavista vaihtoehtoista. | | | | | | | | | | | | | | | | | | | | | | | | |
| Kaikista elintarvikeliikkeistä | 32 | 26 | 35 | 38 | 33 | 32 | 37 | 32 | 25 | 35 | 33 | 40 | 30 | 34 | 33 | 33 | 23 | | | | | | | |
| Viranomaisen luvan saaneista elintarvikeliikkeistä | 20 | 17 | 17 | 31 | 14 | 37 | 10 | 16 | 16 | 24 | 20 | 26 | 19 | 16 | 17 | 27 | 30 | | | | | | | |
| Vain Alkon myymälöistä | 44 | 51 | 46 | 29 | 52 | 30 | 48 | 46 | 53 | 38 | 47 | 31 | 45 | 45 | 45 | 40 | 42 | | | | | | | |
| Ei pitäisi myydä lainkaan | 2 | 5 | 2 | 1 | 2 | 1 | 5 | 2 | 5 | 1 | - | 2 | 2 | 3 | 3 | - | 3 | | | | | | | |
| Ei osaa sanoa | 2 | 1 | 1 | 1 | - | - | - | 4 | 2 | 1 | - | 1 | 4 | 2 | * | - | 1 | | | | | | | |
| <MON4> Mistä maassamme pitäisi saada ostaa väkeviä alkoholijuomia? Valitkaa joku seuraavista vaihtoehtoista. | | | | | | | | | | | | | | | | | | | | | | | | |
| Kaikista elintarvikeliikkeistä | 5 | 3 | 5 | 6 | - | 2 | 8 | 7 | 3 | 6 | 1 | 9 | 6 | 6 | 6 | 1 | 5 | | | | | | | |
| Viranomaisen luvan saaneista elintarvikeliikkeistä | 6 | 6 | 2 | 11 | 2 | 14 | 7 | 4 | 3 | 7 | 5 | 10 | 5 | 5 | 8 | 6 | 6 | | | | | | | |
| Vain Alkon myymälöistä | 85 | 86 | 90 | 82 | 92 | 83 | 77 | 84 | 86 | 85 | 93 | 80 | 86 | 83 | 82 | 91 | 85 | | | | | | | |
| Ei pitäisi myydä lainkaan | 3 | 5 | 2 | 1 | 5 | 1 | 7 | 3 | 6 | 1 | 1 | 1 | 2 | 4 | 3 | 1 | 3 | | | | | | | |
| Ei osaa sanoa | 1 | - | 1 | 1 | - | - | 2 | 3 | 2 | 1 | - | - | 2 | 1 | 1 | - | 1 | | | | | | | |